

REPORT



DEMOGRAFIA

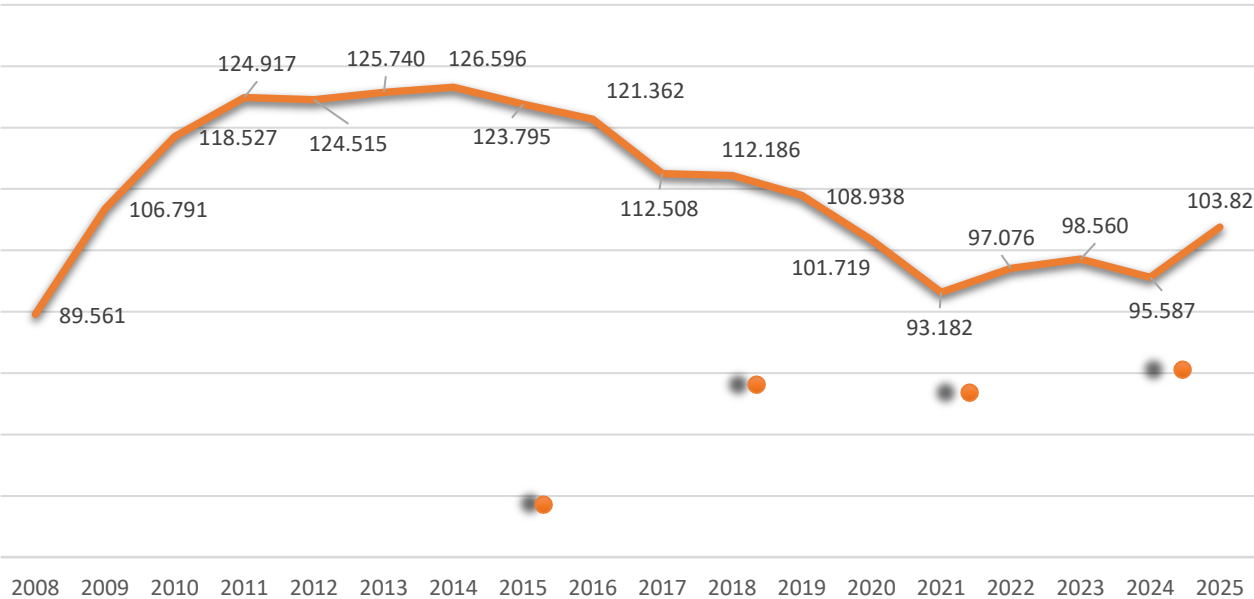
Cittadini non comunitari regolarmente presenti nelle Marche al 1° gennaio 2025

1 2 3 4 5 6 7 8 9 10 11 12 13 **14** 15

2025

CITTADINI NON COMUNITARI REGOLARMENTE PRESENTI

Cittadini non comunitari regolarmente presenti nelle Marche al 1° gennaio. Anni 2008-2025

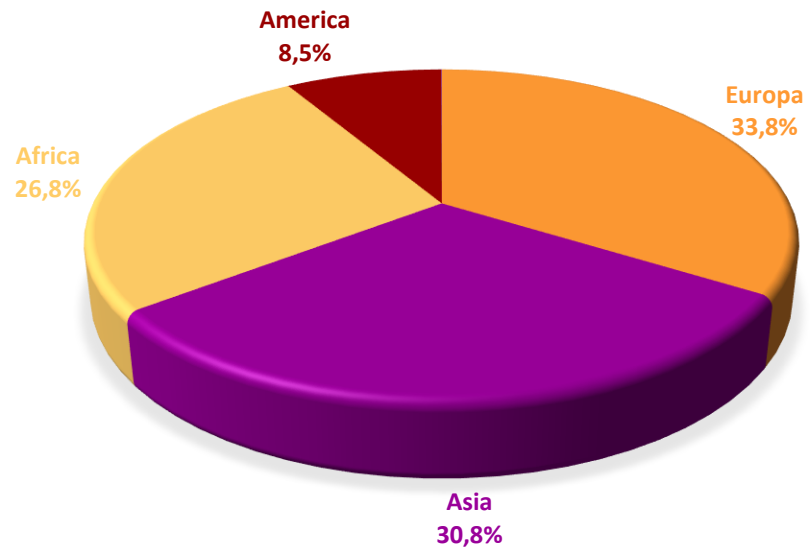


A partire dal 2008 l'Istat elabora una nuova serie sui permessi di soggiorno in cui non sono più compresi i cittadini dell'Unione europea, per i quali, dal 27 marzo 2007, non è previsto il rilascio del documento di soggiorno. I dati comprendono, oltre ai documenti in corso di validità, anche i minori registrati sul permesso di un adulto. Al 1° gennaio 2025 i cittadini stranieri non comunitari regolarmente presenti nelle Marche risultano 103.820, registrando un aumento di 8.233 unità rispetto all'anno precedente pari ad una variazione percentuale di 8,6%. Oltre il 52% degli stranieri presenti - pari a 54.395 individui - sono soggiornanti di lungo periodo, cioè possiedono una carta di soggiorno oppure un permesso a tempo indeterminato.

Permessi di soggiorno dei cittadini non comunitari al 1° gennaio 2025 per provincia, tipo di permesso e sesso - Regione Marche

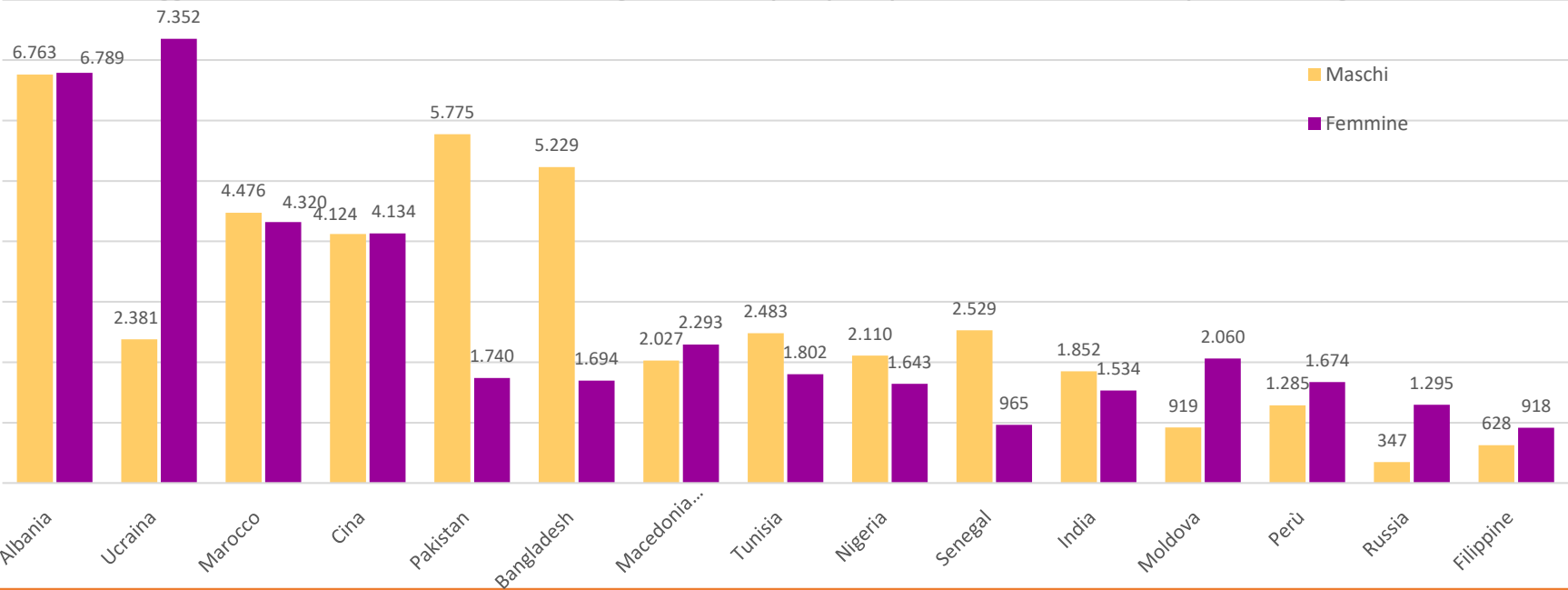
Sesso	Tipo di permesso	Regione Marche	Pesaro e Urbino	Ancona	Macerata	Ascoli Piceno
maschi	con scadenza	27.620	6.428	8.593	6.079	6.520
	di lungo periodo	26.691	4.552	8.777	7.287	6.075
	totale	54.311	10.980	17.370	13.366	12.595
femmine	con scadenza	21.805	5.113	5.719	5.805	5.168
	di lungo periodo	27.704	5.516	9.394	6.628	6.166
	totale	49.509	10.629	15.113	12.433	11.334
totale	con scadenza	49.425	11.541	14.312	11.884	11.688
	di lungo periodo	54.395	10.068	18.171	13.915	12.241
	totale	103.820	21.609	32.483	25.799	23.929

Permessi di soggiorno dei cittadini non comunitari al 1° gennaio 2025 per Continente di cittadinanza - Regione Marche

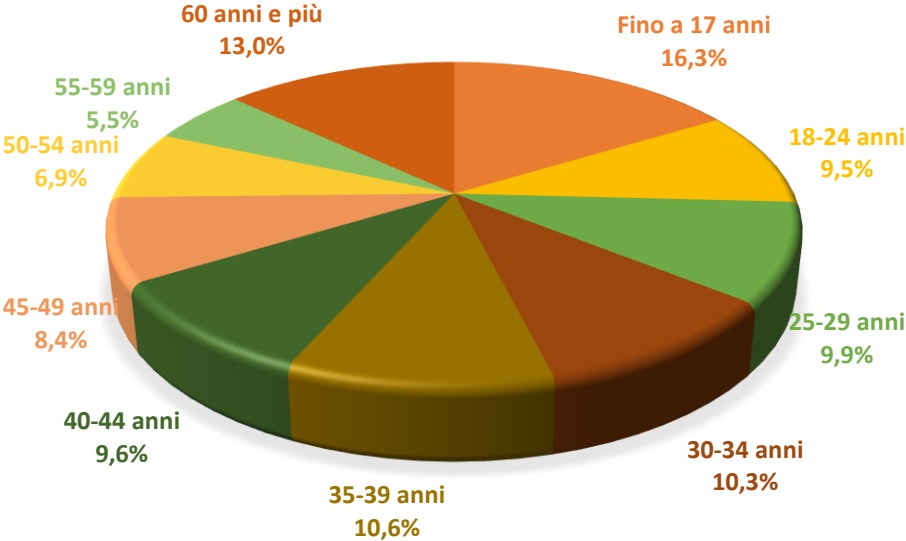


I cittadini non comunitari regolarmente presenti al 1 gennaio 2025 nel territorio marchigiano provengono per quasi il 34% da un Paese europeo, il 31% da un Paese asiatico, quasi il 27% da un Paese africano e l'8,5% da un Paese americano.

Permessi di soggiorno dei cittadini non comunitari al 1° gennaio 2025 per i principali Paesi di cittadinanza e per sesso - Regione Marche



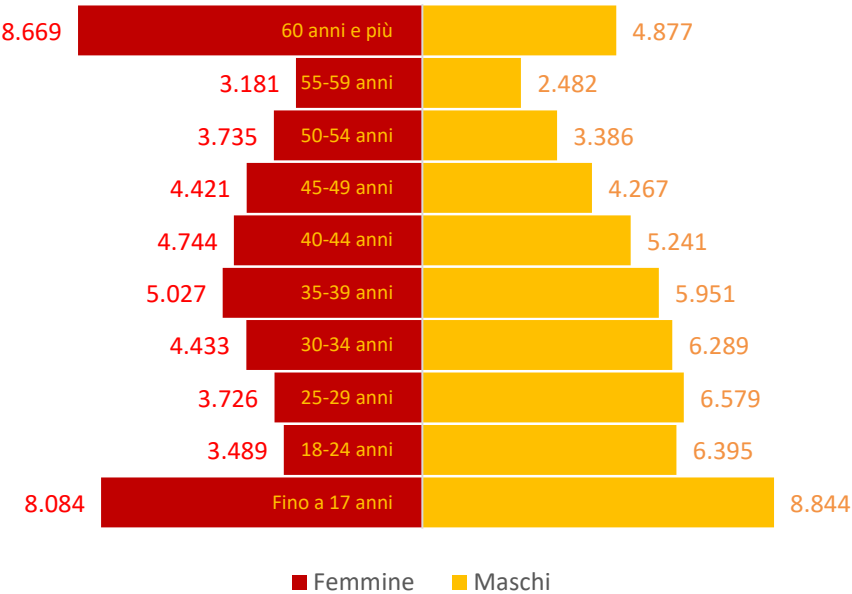
Cittadini non comunitari regolarmente presenti al 1° gennaio 2025 per classi d'età - valori percentuali- Regione Marche



Il 16,3% dei cittadini non comunitari presenti al 1° gennaio 2025 nelle Marche sono minorenni.

I cittadini non comunitari regolarmente presenti di 60 anni e più costituiscono il 13% del totale.

Cittadini non comunitari regolarmente presenti al 1° gennaio 2025 per sesso e classi d'età - valori assoluti- Regione Marche



Analizzando la struttura per età e per sesso, si osserva una maggiore presenza di donne nella classe d'età più anziana, mentre nelle classi d'età più giovani sono più numerosi gli uomini



REGIONE MARCHE

Settore Controllo di Gestione e Sistemi Statistici

Dirigente: Dott.ssa Stefania Ambrosini

Via Gentile da Fabriano, 2/4 - 60125 ANCONA

Tel. 071-806.4470 Fax 071-806.4480

<http://statistica.regione.marche.it>

Elaborazioni statistiche: Dott.ssa Federica Blandina

e-mail: federica.blandina@regione.marche.it

